



**PREZENTACE PLASTOVÝCH
OBKLADŮ**

HOPA CZ s.r.o. © 2016

PLASTOVÝ OBKLAD – znáte to?



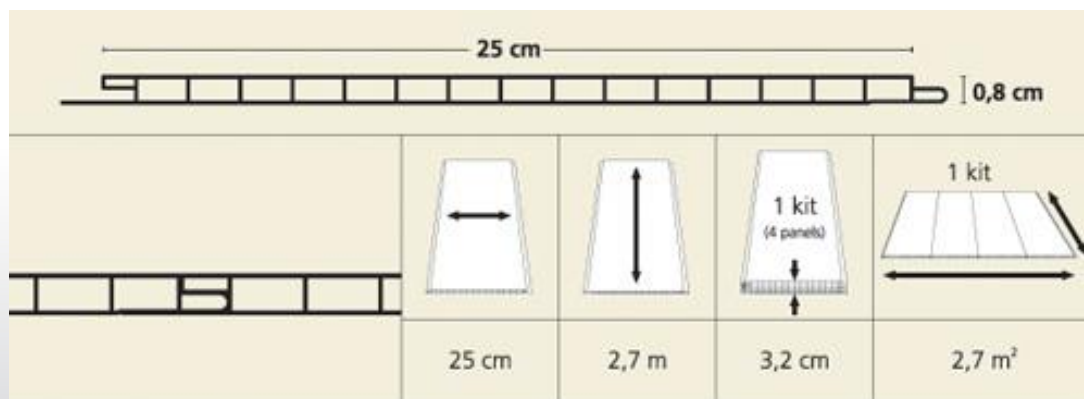
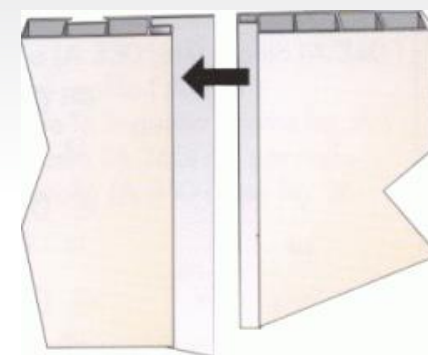
Vývoj technologií umožnil vznik produktu, díky kterému umíte zrekonstruovat či změnit Váš interiér během pár hodin. Ne vždy zákazník požaduje drahé přírodní materiály, ne vždy je zákazník ochoten investovat do bydlení velké částky, ne vždy je k dispozici šikovný řemeslník! Nový systém plastových obkladů přináší rychlé a ekonomické řešení.



CO JE VLASTNĚ PLASTOVÝ OBKLAD?



Základním profilem systému plastových obkladů je komůrkový profil v tloušťkách 8-9 mm a pohledových šířkách 10 a 25cm. Tyto profily se do sebe zakládají klasickým systémem pero-drážka, který známe např. ze systému dřevěných palubkových prken. Vznikne tak kompaktní plocha s dekorativním povrchem dle požadavků zákazníka. Standardní délka profilů je 2,7m, balení po 4ks. Jedno balení tudíž obsahuje 2,7m².



KDE A JAK POUŽÍVAT ?



Plastové obklady jsou charakteristické především svou **odolností vůči vlhku**. V kombinaci s digitálním designem tak získáváte ideální prvek nejenom do **koupelen, prádelen, bazénů** a saun, ale také samozřejmě do „suchých“ místností – **kuchyně, obývací pokoje, chodby** atd. Obklady je možné instalovat na stěny a stropy, jsou lehké a tudíž snadno manipulovatelné. Můžete je normálně **omývat vodou**, aniž by jste je jakkoliv poškodili. Díky **rychlé a jednoduché montáži** vytvoříte novou stěnu během několika chviliek. Perfektní spoje potom vytvoří pocit kompaktního povrchu.

PVC jako moderní surovina



PVC jako materiál bylo patentováno v roce 1913. Základní charakteristikou materiálu je jeho dlouhá životnost, odolnost, jednoduchá opracovatelnost a v neposlední řadě **100% recyklovatelnost**. Na základě požadavků EU byly postupně zakázány olovnaté a kadmiové stabilizátory a v současné době se pro interiéry používají příměsy založené na stabilizátorech Calcia a Zinku, které jsou výrazně šetrnější pro životní prostředí.

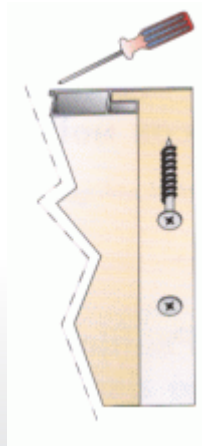
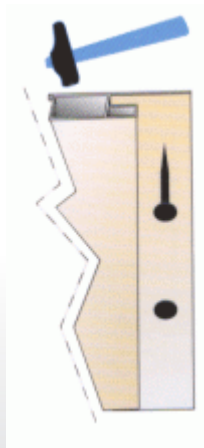
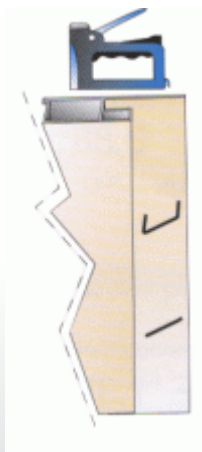


JAK MONTOVAT PLASTOVÉ OBKLADY?



Instalace plastových obkladů je **rychlá a jednoduchá** a probíhá suchou cestou. Je obdobná jako montáž dřevěných palubek nebo sádkokartonu.

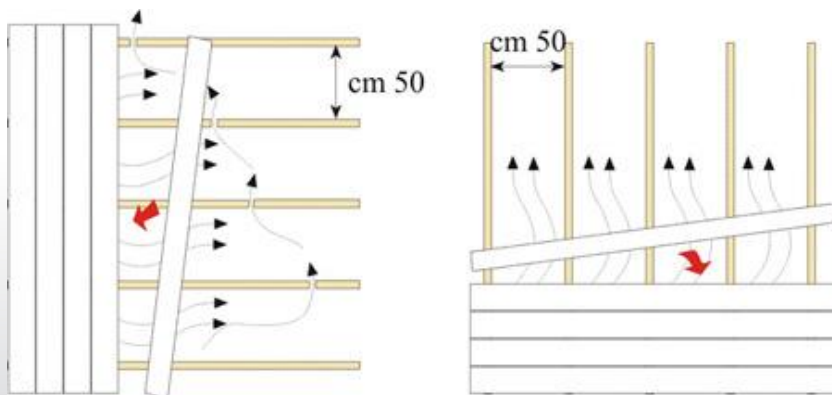
Plastové obklady lze **lepit nebo vrtat**. Při lepení je důležité použití odpovídajících lepidel (např. TEC7) a rovného podkladu. Při vrtání lze používat vruty, spony, hřebíky s širokou hlavičkou nebo speciální montážní spony v sortimentu HOPA.



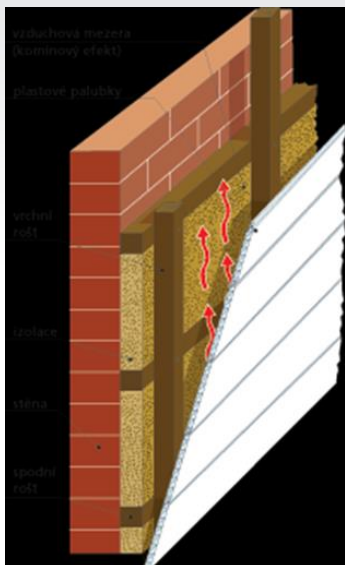
JAK MONTOVAT PLASTOVÉ OBKLADY?



Plastové obklady lze instalovat **všemi směry** a dokonce i šikmo. Podkladový rošt může být dřevěný nebo hliníkový např. stejný jako při montáži sádkartonů v interiéru. V případě instalace bez podkladového roštu lze obklady připevňovat na **umakart, dřevo, plast, hliník** aj. V případě, že podklad máte připraven, stačí již pouze obkladové panely zkrátit na potřebnou délku a jednoduchou montáží pero-drážka vytvoříte velmi rychle zcela novou plochu.




VENKOVNÍ PLASTOVÉ OBKLADY



Plastové obklady pro použití v exteriéru Vám umožní vytvořit novou fasádu vašeho domu. V případě dvojitého roštu s izolací vzniká potom efekt **odvětrávané fasády**, která zajišťuje odvod vlhkosti ze zdiva. Zároveň slouží jako perfektní izolace vaší stavby. Z těchto plastových palubek vytvoříte také podhledy nebo sokly bez potřeby pravidelné údržby nebo nátěru!



CERTIFIKACE



Veškeré naše obkladové materiály jsou certifikovány dle harmonizované normy EU. Jsou určeny pro bytové i průmyslové stavby.

Pro více informací ohledně vzorků, cen a vlastností kontaktujte naše obchodní oddělení.

www.hopa.cz

